


QUADRO II

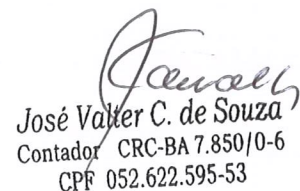
PROMÉDICA - PROTEÇÃO MÉDICA A EMPRESAS S/A

DEMONSTRAÇÃO DO RESULTADO
Exercícios findos em 31 de dezembro de 2020 e 2019
(Em reais, excluídos os centavos)

	Nota	2020	2019
Contraprestações Efetivas/Prêmios Ganhos de Plano de Assistência à Saúde		400.439.104	324.397.390
Receitas com Operações de Assistência à Saúde		414.393.560	334.933.439
Contraprestações Líquidas / Prêmios Retidos		414.423.333	334.849.521
Variação das Provisões Técnicas de Operação de Assistência à Saúde		(29.773)	83.918
(-) Tributos Diretos de Operação com Planos de Assistência à Saúde da Operadora		(13.954.456)	(10.536.049)
Eventos Indenizáveis Líquidos / Sinistros Retidos		(267.384.713)	(263.847.943)
Eventos / Sinistros Conhecidos ou Avisados	15	(268.496.127)	(262.380.419)
Variação da Provisão de Eventos / Sinistros Ocorridos e Não Avisados		1.111.414	(1.467.524)
Resultado das operações com planos de assistência à saúde		133.054.391	60.549.447
Outras Receitas Operacionais de Plano de Assistência à saúde		3.590	7.240
Receitas de Assist. à Saúde não Relacionada com Planos de Saúde da Operadora		9.406.066	11.811.189
Outras Despesas Operacionais com Plano de Assistência à Saúde		(13.709.432)	(7.463.676)
Outras Desps. Oper. de Assist. à Saúde Não Rel. com o Plano de Saúde da Operadora		(7.638.239)	(11.541.418)
Resultado bruto		121.116.376	53.362.782
Despesas de Comercialização		(11.361.225)	(7.733.127)
Despesas Administrativas	16	(96.903.927)	(44.358.417)
Resultado financeiro líquido		(4.224.599)	5.155.390
Receitas Financeiras		3.682.943	11.223.266
Despesas Financeiras		(7.907.542)	(6.067.876)
Resultado patrimonial		-	665.883
Receitas Patrimoniais		-	665.883
Lucro antes do imposto de renda e contribuição social		8.626.625	7.092.511
Imposto de Renda	17	(2.118.879)	(1.753.095)
Contribuição Social	17	(790.406)	(655.486)
Lucro líquido do exercício		5.717.340	4.683.930
Quantidades de ações		52.936.917	47.936.917
Lucro por ação do capital social - (em reais)		RS 0,11	RS 0,10

As notas explicativas são parte integrante das demonstrações financeiras


PROMÉDICA-PROTEÇÃO MÉDICA A EMPRESAS S.A
Jorge Antonio Duarte Oliveira
Diretor Adm. Financeiro


José Valter C. de Souza
Contador CRC-BA 7.850/0-6
CPF 052.622.595-53

QUADRO III

PROMÉDICA - PROTEÇÃO MÉDICA A EMPRESAS S/A


DEMONSTRAÇÃO DO RESULTADO ABRANGENTE


Exercícios findos em 31 de dezembro de 2020 e 2019

(Em reais, excluídos os centavos)

	<u>Nota</u>	<u>2020</u>	<u>2019</u>
Lucro líquido do exercício		5.717.340	4.683.927
Realização do ajuste de avaliação patrimonial	14b	-	467.391
Lucro abrangente do exercício		<u>5.717.340</u>	<u>5.151.318</u>

As notas explicativas são parte integrante das demonstrações financeiras


PROMÉDICA - PROTEÇÃO MÉDICA A EMPRESAS S/A
Jorge Antonio Duarte Oliveira
Diretor Adm. Financeiro


José Valter C. de Souza
Contador CRC-BA 7.850/0-6
CPF 052.622.595-53