


QUADRO II


**PROMÉDICA - PROTEÇÃO MÉDICA A EMPRESAS S/A**

**DEMONSTRAÇÃO DO RESULTADO**  
**Exercícios findos em 31 de dezembro de 2018 e 2017**  
**(Em reais, excluídos os centavos)**

	Nota	2018	2017
<b>Contraprestações efetivas de plano de assistência à saúde</b>		<b>282.275.997</b>	<b>202.250.224</b>
Receitas com operações de assistência à saúde		292.346.819	205.825.816
Contraprestações líquidas		292.346.819	205.825.816
(-) Tributos diretos de operação com planos assistência à saúde da operadora		(10.070.822)	(3.575.592)
<b>Eventos indenizáveis líquidos</b>		<b>(245.496.382)</b>	<b>(168.814.396)</b>
Eventos conhecidos ou avisados	16	(244.563.701)	(167.747.948)
Variação da provisão de eventos ocorridos e não avisados		(932.681)	(1.066.448)
<b>Resultado das operações com planos de assistência à saúde</b>		<b>36.779.615</b>	<b>33.435.828</b>
Receitas de assist. à saúde não relacionada com planos saúde da operadora		10.051.515	10.955.100
Outras despesas operacionais com plano de assistência à saúde		(10.664.132)	(11.425.271)
<b>Resultado bruto</b>		<b>36.166.998</b>	<b>32.965.657</b>
Despesas de comercialização		(981.882)	(1.502.196)
Despesas administrativas	17	(34.644.278)	(27.360.267)
<b>Resultado financeiro líquido</b>		<b>(918.548)</b>	<b>(2.862.597)</b>
Receitas financeiras		2.596.112	1.933.712
Despesas financeiras		(3.514.660)	(4.796.309)
<b>Resultado patrimonial</b>		<b>1.269.437</b>	<b>(291.954)</b>
Receitas patrimoniais		1.333.017	88.771
Despesas patrimoniais		(63.580)	(380.725)
<b>Outras receitas e despesas não operacionais</b>		<b>1.151.345</b>	<b>-</b>
<b>Lucro antes do imposto de renda e contribuição social</b>		<b>2.043.072</b>	<b>948.643</b>
Imposto de renda	18	(205.281)	(141.076)
contribuição social	18	(84.571)	(60.889)
IRPJ - diferido	19	-	1.591.227
CSLL - diferido	19	-	572.842
<b>Lucro líquido do exercício</b>	20	<b>1.753.220</b>	<b>2.910.747</b>
<b>Quantidades de ações</b>		<b>38.348.022</b>	<b>33.172.734</b>
<b>Lucro por ação do capital social - (em reais)</b>		<b>R\$ 0,05</b>	<b>R\$ 0,09</b>

As notas explicativas são parte integrante das demonstrações financeiras

  
 PROMÉDICA-PROTEÇÃO MÉDICA A EMPRESAS S.A  
 Jorge Antonio Duarte Oliveira  
 Diretor Adm. Financeiro

  
 José Valtter C. de Souza  
 Contador CRC-BA 7.850/0-6  
 CPF 052.622.595-53

QUADRO III

**PROMÉDICA - PROTEÇÃO MÉDICA A EMPRESAS S/A**

**DEMONSTRAÇÃO DO RESULTADO ABRANGENTE**

**Exercícios findos em 31 de dezembro de 2018 e 2017**

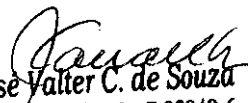
**(Em reais, excluídos os centavos)**

	<u>Nota</u>	<u>2018</u>	<u>2017</u>
<b>Lucro líquido do exercício</b>		<b>1.753.220</b>	<b>2.910.747</b>
Realização do ajuste de avaliação patrimonial	15 b	37.042	37.046
<b>Lucro abrangente do exercício</b>		<b><u>1.790.262</u></b>	<b><u>2.947.793</u></b>

As notas explicativas são parte integrante das demonstrações financeiras

  
PROMÉDICA - PROTEÇÃO MÉDICA A EMPRESAS S.A

Jorge Antonio Duarte Oliveira  
Diretor Adm. Financeiro

  
José Valter C. de Souza  
Contador CRC-BA 7.850/0-6  
CPF 052.622.595-53