

QUADRO II

PROMÉDICA - PROTEÇÃO MÉDICA A EMPRESAS S/A


DEMONSTRAÇÃO DO RESULTADO


Exercícios findos em 31 de dezembro de 2022 e 2021

(Em reais, excluídos os centavos)

	Nota	2022	2021
Contraprestações efetivas/prêmios ganhos de plano de assistência à saúde		465.057.803	443.117.454
Receitas com operações de assistência à saúde		476.011.003	455.438.440
Contraprestações líquidas / prêmios retidos		476.011.003	455.438.440
Variação das provisões técnicas de operação de assistência à saúde		42.302	55.109
(-) Tributos diretos de operação com planos de assistência à saúde da operadora		(10.995.502)	(12.376.095)
Eventos indenizáveis líquidos / sinistros retidos		(314.545.868)	(309.112.657)
Eventos / sinistros conhecidos ou avisados	16	(315.978.046)	(306.564.079)
Variação da provisão de eventos / sinistros ocorridos e não avisados		1.432.178	(2.548.578)
Resultado das operações com planos de assistência à saúde		150.511.935	134.004.797
Outras receitas operacionais de plano de assistência à saúde		3.315	3.395
Receitas de assist. à saúde não relacionada com planos de saúde da operadora		18.035.256	16.513.992
Outras despesas operacionais com plano de assistência à saúde		(6.534.173)	(6.017.934)
Outras desps. oper. de assist. à saúde não rel. com o plano de saúde da operadora		(9.298.843)	(10.610.875)
Resultado bruto		152.717.490	133.893.375
Despesas de comercialização		(6.971.708)	(9.565.285)
Despesas administrativas	17	(137.720.873)	(127.888.255)
Resultado financeiro líquido		573.972	(5.059.663)
Receitas financeiras		9.814.717	3.868.179
Despesas financeiras		(9.240.745)	(8.927.842)
Lucro (Prejuízo) antes do imposto de renda e contribuição social		8.598.881	(8.619.828)
Imposto de renda	18	(2.970.811)	2.118.050
Contribuição social	18	(1.091.462)	762.498
Lucro (Prejuízo) líquido do exercício	19	4.536.608	(5.739.280)
Quantidades de ações		72.936.917	52.936.917
Lucro (Prejuízo) por ação do capital social - (em reais)		R\$ 0,06	R\$ (0,11)

As notas explicativas são parte integrante das demonstrações financeiras


 PROMÉDICA - PROTEÇÃO MÉDICA A EMPRESAS S.A
 Jorge Antonio Duarte Oliveira
 Diretor Adm. Financeiro


 Patrícia Ahmad Ferreira
 Contadora CRC-BA 023279/0-0
 CPF. 939.112.625-15

QUADRO III

PROMÉDICA - PROTEÇÃO MÉDICA A EMPRESAS S/A


DEMONSTRAÇÃO DO RESULTADO ABRANGENTE


Exercícios findos em 31 de dezembro de 2022 e 2021

(Em reais, excluídos os centavos)

	Nota	2022	2021
Lucro (Prejuízo) líquido do exercício		4.536.608	(5.739.280)
Realização do ajuste de avaliação patrimonial		-	-
Resultado abrangente do exercício		<u>4.536.608</u>	<u>(5.739.280)</u>

As notas explicativas são parte integrante das demonstrações financeiras


PROMÉDICA - PROTEÇÃO MÉDICA A EMPRESAS S.A
Jorge Antonio Duarte Oliveira
Diretor Adm. Financeiro


Patrícia Ahmad Ferreira
Contadora CRC-BA 023279/O-0
CPF. 939.112.625-15