


QUADRO II

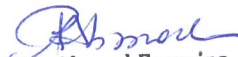
PROMÉDICA - PROTEÇÃO MÉDICA A EMPRESAS S/A

DEMONSTRAÇÃO DO RESULTADO
Exercícios findos em 31 de dezembro de 2023 e 2022
(Em reais, excluídos os centavos)

	Nota	2023	2022
Contraprestações efetivas/prêmios ganhos de plano de assistência à saúde		393.148.249	465.057.803
Receitas com operações de assistência à saúde		402.674.801	476.011.003
Contraprestações líquidas / prêmios retidos		402.674.801	476.011.003
Variação das provisões técnicas de operações de assistência à saúde		50.315	42.302
(-) Tributos diretos de operações com planos de assistência à saúde da operadora		(9.576.867)	(10.995.502)
Eventos indenizáveis líquidos / sinistros retidos		(281.763.110)	(314.545.868)
Eventos / sinistros conhecidos ou avisados	16	(280.937.868)	(315.978.046)
Variação da provisão de eventos / sinistros ocorridos e não avisados		(825.242)	1.432.178
Resultado das operações com planos de assistência à saúde		111.385.139	150.511.935
Outras receitas operacionais de plano de assistência à saúde		3.985	3.315
Receitas de assist. à saúde não relacionadas com planos de saúde da operadora		12.981.390	18.035.256
Outras despesas operacionais com plano de assistência à saúde		(5.529.553)	(6.534.173)
Outras despesas operacionais com plano de assistência à saúde		(1.976.148)	(2.503.712)
Programas de promoção da saúde e prevenção de riscos e doenças		(799.332)	(874.054)
Provisão para perdas sobre créditos		(2.754.073)	(3.156.407)
Outras desp. oper. de assist. à saúde não rel. com o plano de saúde da operadora		(8.907.485)	(9.298.843)
Resultado bruto		109.933.476	152.717.490
Despesas de comercialização		(3.943.770)	(6.971.708)
Despesas administrativas	17	(104.793.958)	(137.720.873)
Resultado financeiro líquido		(35.038)	573.972
Receitas financeiras		9.048.225	9.814.717
Despesas financeiras		(9.083.263)	(9.240.745)
Resultado patrimonial		42.096	-
Receitas patrimoniais		42.096	-
Resultado antes dos impostos e participações		1.202.806	8.598.881
Imposto de renda	18	(149.129)	(2.970.811)
Contribuição social	18	(62.965)	(1.091.462)
Resultado líquido	19	990.712	4.536.608
Quantidades de ações		72.936.917	72.936.917
Resultado por ação do capital / patrimônio social - (em reais)		R\$ 0,01	R\$ 0,06

As notas explicativas são parte integrante das demonstrações financeiras


PROMÉDICA - PROTEÇÃO MÉDICA A EMPRESAS S.A
Jorge Antonio Duarte Oliveira
Diretor Adm. Financeiro


Patrícia Ahmad Ferreira
Contadora CRC-BA 023279/0-0
CPF. 939.112.625-15

QUADRO III

PROMÉDICA - PROTEÇÃO MÉDICA A EMPRESAS S/A

DEMONSTRAÇÃO DO RESULTADO ABRANGENTE

Exercícios findos em 31 de dezembro de 2023 e 2022

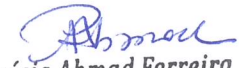
(Em reais, excluídos os centavos)

	<u>Nota</u>	<u>2023</u>	<u>2022</u>
Resultado líquido		990.712	4.536.608
Realização do ajuste de avaliação patrimonial		-	-
Resultado abrangente do exercício		<u>990.712</u>	<u>4.536.608</u>

As notas explicativas são parte integrante das demonstrações financeiras


PROMÉDICA-PROTEÇÃO MÉDICA A EMPRESAS S/A

Jorge Antonio Duarte Oliveira
Diretor Adm. Financeiro


Patrícia Ahmad Ferreira
Contadora CRC-BA 023279/O-0
CPF. 939.112.625-15